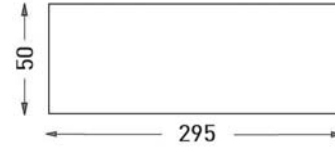


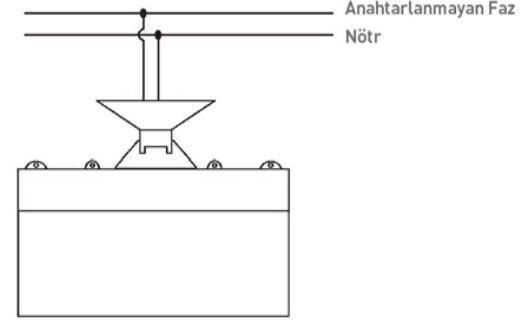
ÜRÜN KODU	ŞEBEKEDEN ÇEKİLEN GÜÇ (W) *	ŞEBEKEDEN ÇEKİLEN AKIM (A) *	KUTU ÖLÇÜSÜ (mm)	AĞIRLIK (kg)	KOLİ ADEDİ
BYPL05-CY/SU	1,2	0,155	40x264x255	0,330	1
BYPL05-CY/SA	1,2	0,155	92x325x210	0,700	1

* Elektriksel değerler 230 V şebeke voltajı altında ölçülmüştür.

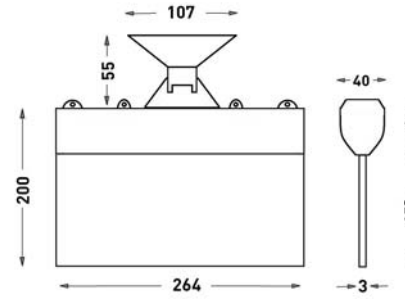
SIVA ALTI MONTAJ ÖLÇÜSÜ



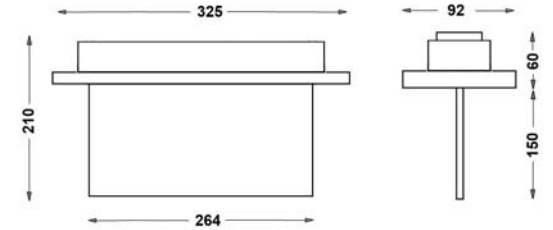
ŞEBEKE BAĞLANTISI



TEKNİK ÇİZİM / SIVA ÜSTÜ



TEKNİK ÇİZİM / SIVA ALTI



Tek veya çift yüzlü
Polikarbon gövde ve askı tiji
SMD LED uygulaması
Yeşil LED'li batarya şarj göstergesi
Yüksek sıcaklığa dayanıklı, endüstriyel tip Ni-Cd batarya
Batarya aşırı şarj ve deşarj koruması
Yönlendirme işareti etiketli şeffaf pleksiglas
Yandan aydınlatmalı
Tavana, duvara veya asma tavana uygulama



Yönlendirme armatürü sembol seçenekleri için acil yönlendirme armatürleri genel bakış bölümüne bakınız.



EN 60598-1 güvenlik ve EN 60598-2-22 fonksiyon standartları ile uyumludur.

TEKNİK DEĞERLER

ÇALIŞMA VOLTAJI :	230 VAC 50/60 Hz	İŞARET YÜKSEKLİĞİ :	130 x 251 mm
ORTAM SICAKLIĞI (ta) :	0 °C ... +40 °C	GÖRÜLEBİLİR UZAKLIK :	20 m
ACİL YANMA SÜRESİ :	3 saat	KORUMA SINIFI :	IP 20
BATARYA ŞARJ SÜRESİ :	24 saat	İZOLASYON SINIFI :	II
BATARYA TİPİ:	1,2 V Ni-Cd		

ÜRÜN LİSTESİ

ÜRÜN KODU	ACİL YANMA SÜRESİ	ÇALIŞMA MODU*	İŞIK KAYNAĞI	YÖNLENDİRME ŞEKLİ	MONTAJ ŞEKLİ
BYPL05-CY/SU	3 saat	Sürekli	9 x SMD LED	Çift Yüzlü	Sıva Üstü - Plastik Tij
BYPL05-CY/SA	3 saat	Sürekli	9 x SMD LED	Çift Yüzlü	Sıva Altı

* Sürekli: Enerji varken ve kesildiğinde aydınlatır.