

ÜRÜN KODU	ACİL YANMA SÜRESİ	ÇALIŞMA MODU*	IŞIK KAYNAĞI	IŞIK ŞİDDETİ ENERJİDE/ACİLDE	MONTAJ ŞEKLİ	ŞARJ SÜRESİ
AA209-PW3/DALI	3 saat	Acilde	2x9W LED	- / 1500 lm	Sıva Üstü	48 saat

* Acilde: Sadece enerji kesildiğinde aydınlatır.

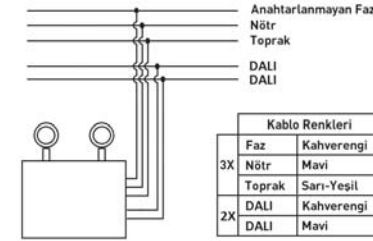
ŞEBEKE DEĞERLERİ

ÜRÜN KODU	ŞEBEKEDEN ÇEKİLEN GÜÇ (W)*	ŞEBEKEDEN ÇEKİLEN AKIM (A)*	GÜÇ FAKTÖRÜ (PF) *	KUTU ÖLÇÜSÜ (mm)	AĞIRLIK (kg)	KOLİ ADEDİ
AA209-PW3/DALI	1,25 - 8,90	0,010 - 0,058	0,50 - 0,67	98 x 255 x 205	4,50	1

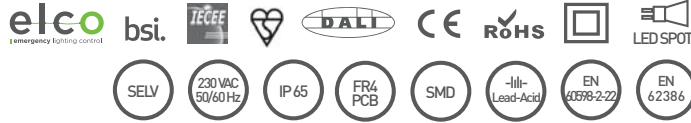
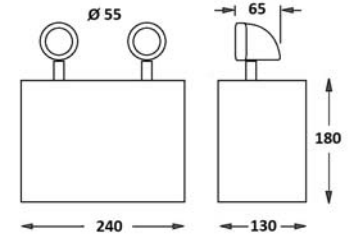
* Elektriksel değerler 230 V şebeke voltajı altında ölçülmüştür.

Maksimum değerler boş akülerle ölçülen değerleri, minimum değerler dolu akülerle ölçülen değerleri göstermektedir.

BAĞLANTI ŞEMASI



TEKNİK ÇİZİM



EN 60598-1 güvenlik, EN 60598-2-22 fonksiyon ve EN 62386 DALI standartları ile uyumludur.

TEKNİK DEĞERLER

ÇALIŞMA VOLTAJI :	230 VAC 50/60 Hz	FAR TÜRÜ :	9W LED FAR
ORTAM SICAKLIĞI (ta) :	-5 °C ... +40 °C	KUTU MALZEMESİ:	ABS
ACİL YANMA SÜRESİ :	3 saat	KORUMA SINIFI :	IP 65
BATARYA TİPİ :	12V Kurşun Asit	İZOLASYON SINIFI :	II

GÖSTERGE LED'İ FONKSİYONLARI

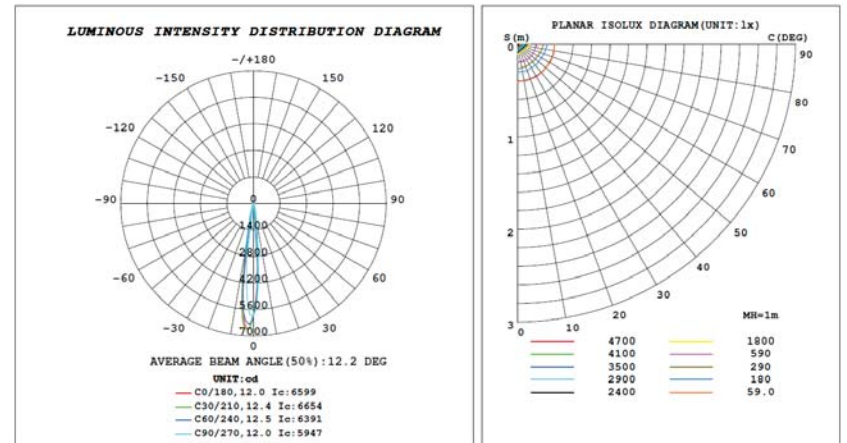
Sürekli yanıp sönme YERŞİL	Şarj modu
Hızlı yanıp sönme YERŞİL (0,1s on - 0,1s off)	Fonksiyon testi
Yavaş yanıp sönme YERŞİL (1s on - 1s off)	Süre testi
Sürekli yanıp sönme KIRMIZI	Yük hatası
Yavaş yanıp sönme KIRMIZI (1s on - 1s off)	Batarya hatası
Hızlı yanıp sönme KIRMIZI (0,1s on - 0,1s off)	Şarj hatası
İki kere yanıp sönme YERŞİL	İnhibit mod
Sırayla yanıp sönme YERŞİL - KIRMIZI	Adres tanımlama ya da konum belirleme
YERŞİL ve KIRMIZI sönük	Acilde çalışma

TEST BUTONU FONKSİYONLARI

Kısa basış (<1s)	Fonksiyon testini başlatır ya da devam eden testi sonlandırır.
Uzun basış (>5s)*	Süre testini başlatır.

* Süre testinin başlatılabilmesi için batarya %100 dolulukta olmalıdır.

IŞIK DAĞILIM EĞRİSİ



* Yukarıdaki grafik tek fara ait ışık dağılım eğrisini göstermektedir.