

ÜRÜN KODU	ACİL YANMA SÜRESİ	ÇALIŞMA MODU*	IŞIK KAYNAĞI	YÖNLENDİRME ŞEKLİ	MONTAJ ŞEKLİ
BYPL06-S-XLED2/WELCO	3 saat	Sürekli	20 x SMD LED	Tek Yüzlü	Sıva Üstü

\* Sürekli: Enerji varken ve kesildiğinde aydınlatır.

### ŞEBEKE DEĞERLERİ


ÜRÜN KODU	ŞEBEKEDEN ÇEKİLEN GÜÇ (W)*	ŞEBEKEDEN ÇEKİLEN AKIM (A)*	GÜÇ FAKTÖRÜ (PF) *	KUTU ÖLÇÜSÜ (mm)	AĞIRLIK (kg)	KOLI ADEDİ
BYPL06-S-XLED2/WELCO	5,05	0,036	0,60	108x341x60	0,630	1

\* Elektriksel değerler 230 V şebeke voltajı altında ölçülmüştür.



Kablosuz haberleşme, Wi-Fi (802.11 b/g/n)  
Bulut teknolojisi ile dünyanın her yerinden erişim  
WELCO yazılımı ile uzaktan izleme ve test  
İç ve dış mekanda kullanım  
Polikarbon gövde ve cam  
Etanj armatür sınıfında  
SMD LED uygulaması  
Yüksek enerji tasarrufu  
Uzun LED ömrü (50.000 saat)  
Anahtarlanmayan fazın kesilmesiyle devreye girme  
Düşük şebeke voltajında acil duruma geçme  
Acil durumda 3 saat çalışma süresi  
Yeşil ve kırmızı LED'li durum göstergeleri  
Acil durum test butonu  
Yüksek sıcaklığa dayanıklı, endüstriyel tip Ni-Cd batarya  
Batarya aşırı şarj ve deşarj koruması  
Duvara montaj  
İsteğe bağlı 110 VAC uyumluluğu  
Opsiyonel - LiFePO4 veya NiMH batarya uygulaması

Yönlendirme armatürü sembol seçenekleri için acil yönlendirme armatürleri genel bakış bölümüne bakınız.



EN 60598-1 güvenlik, EN 60598-2-22 fonksiyon ve EN 62034 Otomatik Deney Sistemleri standartları ile uyumludur.

### TEKNİK DEĞERLER

ÇALIŞMA VOLTAJI :	230 VAC 50/60 Hz	İŞARET YÜKSEKLİĞİ :	90 x 318 mm
ORTAM SICAKLIĞI (ta) :	-5 °C ... +40 °C	GÖRÜLEBİLİR UZAKLIK :	16 m
ACİL YANMA SÜRESİ :	3 saat	KORUMA SINIFI :	IP 65
BATARYA ŞARJ SÜRESİ :	24 saat	İZOLASYON SINIFI :	II
BATARYA TİPİ :	3,6 V Ni-Cd		

### GÖSTERGE LED'İ FONKSİYONLARI

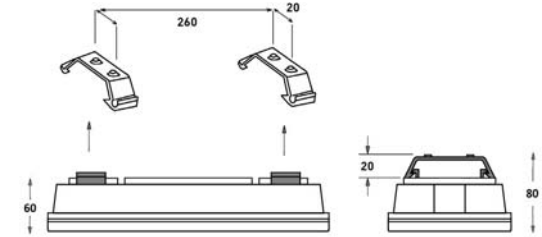
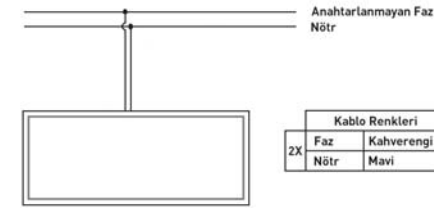
Sürekli yanıp sönen YEŞİL	Şarj modu
Hızlı yanıp sönen YEŞİL (0,1s on - 0,1s off)	Fonksiyon testi
Yavaş yanıp sönen YEŞİL (1s on - 1s off)	Süre testi
Sürekli yanıp sönen KIRMIZI	Yük hatası
Yavaş yanıp sönen KIRMIZI (1s on - 1s off)	Batarya hatası
Hızlı yanıp sönen KIRMIZI (0,1s on - 0,1s off)	Şarj hatası
İki kere yanıp sönen YEŞİL	Inhibit mod
Sırayla yanıp sönen YEŞİL - KIRMIZI	Adres tanımlama ya da konum belirleme
YEŞİL ve KIRMIZI sönük	Acilde çalışma

### TEST BUTONU FONKSİYONLARI

Kısa basış (<1s)	Fonksiyon testini başlatır ya da devam eden testi sonlandırır.
Uzun basış (>5s)*	Süre testini başlatır.

\* Süre testinin başlatılabilmesi için batarya %100 dolulukta olmalıdır.

### ŞEBEKE BAĞLANTISI



### TEKNİK ÇİZİM