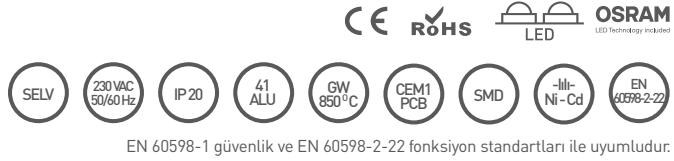




Tek veya çift yüz
Alüminyum eloksal gövde
Polikarbon köşe ve askı tiji
SMD LED uygulaması
Yeşil LED'li batarya şarj göstergesi
Acil durum test butonu
Yüksek sıcaklığa dayanıklı, endüstriyel tip Ni-Cd batarya
Batarya aşırı şarj ve deşarj koruması
Beyaz akrilik levhalı
Arkadan aydınlatmalı
Tavana, duvara veya asma tavana montaj imkanı
İsteğe bağlı 110 VAC uyumluluğu
İsteğe bağlı metal askı yada kanca seçenekleri



Yönlendirme armatürü sembol seçenekleri için acil yönlendirme armatürleri genel bakış bölümüne bakınız.



EN 60598-1 güvenlik ve EN 60598-2-22 fonksiyon standartları ile uyumludur.

TEKNİK DEĞERLER

ÇALIŞMA VOLTAJI :	230 VAC 50 / 60 Hz	İŞARET YÜKSEKLİĞİ :	132 x 329 mm
ORTAM SICAKLIĞI (ta) :	0 °C ... +40 °C	GÖRÜLEBİLİR UZAKLIK :	25 m
ACİL YANMA SÜRESİ :	3 saat	KORUMA SINIFI :	IP 20
BATARYA ŞARJ SÜRESİ :	24 saat	İZOLASYON SINIFI :	I
BATARYA TİPİ:	3,6 V Ni-Cd		

KONTROL PANELİ

- STATE: Şarj LED'i. Batarya şarj durumunu gösterir.
- TEST: Test butonu. Şebeke bağlantısını ayırmadan ürünün acil durum testinin yapılmasını sağlar.

ÜRÜN KODU	ACİL YANMA SÜRESİ	ÇALIŞMA MODU*	IŞIK KAYNAĞI	YÖNLENDİRME ŞEKLİ	MONTAJ ŞEKLİ
BYAL06-S/LED	3 saat	Sürekli	12 x SMD LED	Çift Yüzlü (Lapin)	Sıva Üstü - Plastik Tij
BYAL06-S/LED/MT	3 saat	Sürekli	12 x SMD LED	Çift Yüzlü (Lapin)	Sıva Üstü - Metal Tij
BYAL06-S/LED/SA	3 saat	Sürekli	12 x SMD LED	Çift Yüzlü (Lapin)	Sıva Altı
BYAL07-S/LED	3 saat	Sürekli	12 x SMD LED	Tek Yüzlü (Lipsos)	Sıva Üstü - Plastik Tij
BYAL07-S/LED/MT	3 saat	Sürekli	12 x SMD LED	Tek Yüzlü (Lipsos)	Sıva Üstü - Metal Tij
BYAL07-S/LED/SA	3 saat	Sürekli	12 x SMD LED	Tek Yüzlü (Lipsos)	Sıva Altı

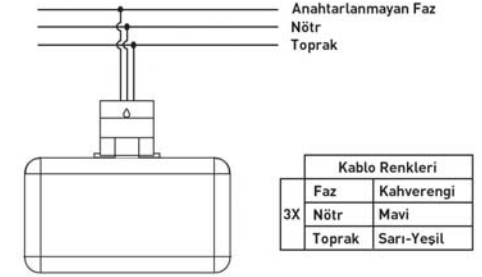
* Sürekli : Enerji varken ve kesildiğinde aydınlatır.

ŞEBEKE DEĞERLERİ

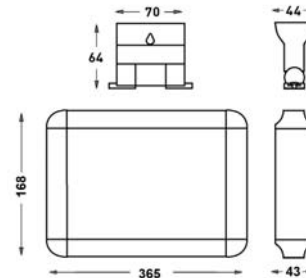
ÜRÜN KODU	ŞEBEKEDEN ÇEKİLEN GÜÇ (W)*	ŞEBEKEDEN ÇEKİLEN AKIM (A)*	GÜÇ FAKTÖRÜ (PF)*	KUTU ÖLÇÜSÜ (mm)	AĞIRLIK (kg)	KOLİ ADEDİ
BYAL06-S/LED	5,0	0,034	0,64	365 x 43 x 168	0,770	1
BYAL06-S/LED/MT	5,0	0,034	0,64	365 x 43 x 168	0,850	1
BYAL06-S/LED/SA	5,0	0,034	0,64	425 x 43 x 186	0,900	1
BYAL07-S/LED	5,0	0,034	0,64	365 x 43 x 168	0,915	1
BYAL07-S/LED/MT	5,0	0,034	0,64	365 x 43 x 168	0,995	1
BYAL07-S/LED/SA	5,0	0,034	0,64	425 x 43 x 186	1,045	1

* Elektriksel değerler 230 V şebeke voltajı altında ölçülmüştür.

ŞEBEKE BAĞLANTISI



TEKNİK ÇİZİM / SIVA ÜSTÜ



TEKNİK ÇİZİM / SIVA ALTI

