

ÜRÜN KODU	ACİL YANMA SÜRESİ	ÇALIŞMA MODU*	IŞIK KAYNAĞI	IŞIK ŞİDDETİ ACİLDE**	MONTAJ ŞEKLİ	ŞARJ SÜRESİ
AA209-PW3/DALI	3 saat	Acilde	2x9W LED	1590 -> 1340 lm	Sıva Üstü	24 saat

* Acilde: Sadece enerji kesildiğinde aydınlatır.

** Lümen değerlerinde, büyük değer 60. saniyedeki ölçümü, küçük değer ise 3 saat sonundaki değeri gösterir.

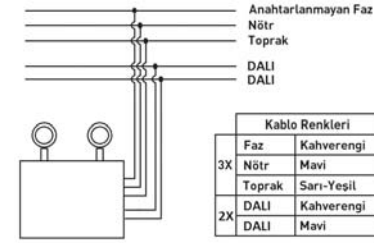
ŞEBEKE DEĞERLERİ

ÜRÜN KODU	ŞEBEKEDEN ÇEKİLEN GÜÇ (W)*	ŞEBEKEDEN ÇEKİLEN AKIM (A)*	GÜÇ FAKTÖRÜ (PF) *	KUTU ÖLÇÜSÜ (mm)	AĞIRLIK (kg)	KOLI ADEDİ
AA209-PW3/DALI	1,25 - 8,90	0,010 - 0,058	0,50 - 0,67	98 x 255 x 205	4,50	1

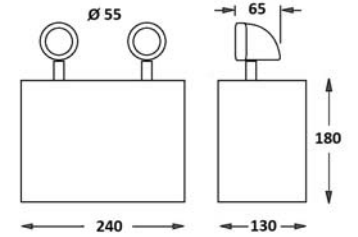
* Elektriksel değerler 230 V şebeke voltajı altında ölçülmüştür.

Maksimum değerler boş akülerle ölçülen değerleri, minimum değerler dolu akülerle ölçülen değerleri göstermektedir.

BAĞLANTI ŞEMASI



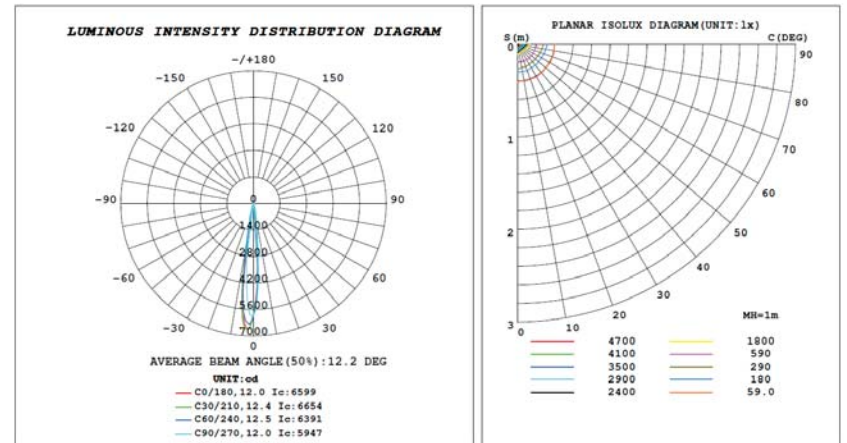
TEKNİK ÇİZİM



TEKNİK DEĞERLER

ÇALIŞMA VOLTAJİ :	230 VAC 50/60 Hz	FAR TÜRÜ :	9W LED FAR
ORTAM SICAKLIĞI (ta)* :	+10 °C ... +40 °C	KUTU MALZEMESİ:	ABS
ACİL YANMA SÜRESİ :	3 saat	KORUMA SINIFI :	IP 65
BATARYA TİPİ :	12V Kurşun Asit	İZOLASYON SINIFI :	I

IŞIK DAĞILIM EĞRİSİ



GÖSTERGE LED'İ FONKSİYONLARI

Sürekli yanar YEŞİL	Şarj modu
Hızlı yanıp sönen YEŞİL (0,1s on - 0,1s off)	Fonksiyon testi
Yavaş yanıp sönen YEŞİL (1s on - 1s off)	Süre testi
Sürekli yanar KIRMIZI	Yük hatası
Yavaş yanıp sönen KIRMIZI (1s on - 1s off)	Batarya hatası
Hızlı yanıp sönen KIRMIZI (0,1s on - 0,1s off)	Şarj hatası
İki kere yanıp sönen YEŞİL	İnhibit mod
Sırayla yanıp sönen YEŞİL - KIRMIZI	Adres tanımlama ya da konum belirleme
YEŞİL ve KIRMIZI sönük	Acilde çalışma

TEST BUTONU FONKSİYONLARI

Kısa basış (<1s)	Fonksiyon testini başlatır ya da devam eden testi sonlandırır.
Uzun basış (>5s)*	Süre testini başlatır.

* Süre testinin başlatılabilmesi için batarya %100 dolulukta olmalıdır.

* Yukarıdaki grafik tek fara ait ışık dağılım eğrisini göstermektedir.