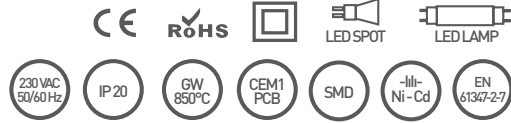


ACİL AYDINLATMA KİTİ - LED EMLUS-220

220 V ile çalışan LED floresan ve spotlar için uygun
%100 sabit ışık çıkışı
Enerji varken şebeke üzerinden sürekli aydınlatma
Anahtarlanmayan fazın kesilmesiyle devreye girme
1-3 saat çalışma süresi
LED sürücüyü DC gerilim ile besleme
Kısa devre, açık devre ve aşırı yük koruma
Yüksek sıcaklığa dayanıklı, endüstriyel tip Ni-Cd batarya
Batarya aşırı şarj ve deşarj koruması
Soketli batarya bağlantısı ile polarite koruma
Yeşil LED'li şarj göstergesi
Polikarbon gövde
Kolay monte edilebilir yaylı klemens
İsteğe bağlı 110 VAC uyumluluğu



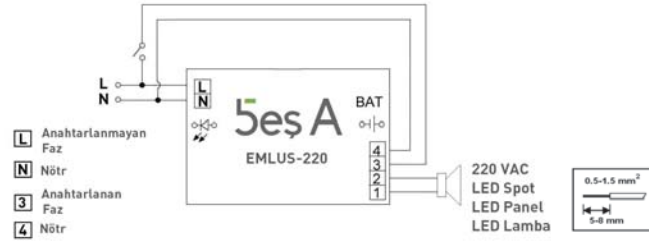
EN 61347-1 güvenlik, EN 61347-2-7 ve EN 61347-2-13 fonksiyon standartları ile uyumludur.

BATARYA TABLOSU

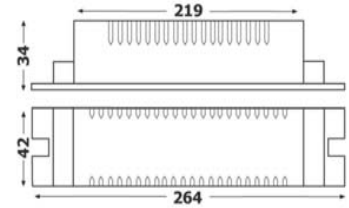
BATARYA DEĞERLERİ	BATARYA HÜCRE KAPASİTESİ	BATARYA HÜCRE BOYUTU	BATARYA HÜCRE ÇAPI (mm)	BATARYA HÜCRE SAYISI	BATARYA BOYUTLARI EN x BOY x YÜK. (mm)	AĞIRLIK (kg)
7,2V/3000mAh	3000 mAh	C	26	6	26 x 300±3 x 26	0,480
7,2V/6000mAh	3000 mAh	C	26	12	52 x 300±3 x 26	0,960
12V/3000mAh	3000 mAh	C	26	10	52 x 250±3 x 26	0,800
12V/4000mAh	4000 mAh	D	33	10	66 x 300±3 x 33	1,250
12V/5000mAh	2500 mAh	C	26	20	52 x 250±3 x 52	1,600
12V/6000mAh	3000 mAh	C	26	20	52 x 250±3 x 52	1,600
12V/8000mAh	4000 mAh	D	33	20	66 x 300±3 x 66	2,600

Bataryalar ile ilgili detaylı teknik bilgiler için batarya detay tablosuna bakabilirsiniz.

BAĞLANTI ŞEMASI



TEKNİK ÇİZİM



TEKNİK DEĞERLER

ÇALIŞMA VOLTAJI :	230 VAC 50 / 60 Hz	ACİL LÜMEN FAKTÖRÜ :	%100
ORTAM SICAKLIĞI (ta) :	-10°C ... +50 °C	MAKSİMUM ÇIKIŞ GÜCÜ :	30 W
MAKS. GÖVDE SICAKLIĞI (tc) :	70 °C	ÇIKIŞ VOLTAJ ARALIĞI :	200 ... 340 VDC
ACİL YANMA SÜRESİ :	1 / 3 saat	KORUMA SINIFI :	IP 20
BATARYA ŞARJ SÜRESİ :	24 / 96 saat	İZOLASYON SINIFI :	II

ÜRÜN LİSTESİ

ÜRÜN KODU	BATARYA DEĞERLERİ	ŞEBEKEDEN ÇEKİLEN GÜÇ (W)*	ŞEBEKEDEN ÇEKİLEN AKIM (A)*	GÜÇ FAKTÖRÜ (PF)*	KUTU ÖLÇÜSÜ (mm)	AĞIRLIK (kg)	KOLİ ADEDİ
EMLUS-220/10W	7,2 V / 3000 mAh (1 saat)	4,70	0.023	0.86	42 x 264 x 34	0,285	25
	7,2 V / 6000 mAh (3 saat)	6,30	0.030	0.90			
EMLUS-220/20W	12 V / 3000 mAh (1 saat)	6,75	0.034	0.87	42 x 264 x 34	0,285	25
	12 V / 6000 mAh (3 saat)	6,75	0.034	0.87			
EMLUS-220/25W	12 V / 4000 mAh (1 saat)	6,75	0.034	0.87	42 x 264 x 34	0,285	25
	12 V / 8000 mAh (3 saat)	6,75	0.034	0.87			
EMLUS-220/30W	12 V / 5000 mAh (1 saat)	6,75	0.034	0.87	42 x 264 x 34	0,285	25
		6,75	0.034	0.87			

* Elektriksel değerler 230 V şebeke voltajı altında ölçülmüştür.